

Новости

- По итогам конкурса ставка первого купона по облигациям ОАО «Стройтрансгаз» определена в размере 8,49 %, что соответствует эффективной доходности к погашению – 8,67% годовых. Общий объем спроса на конкурсе составил 8 823 108 000 рублей по номиналу, а объем размещения составляет 5 млрд. руб.
- Совет директоров ЗАО "Международный Промышленный Банк" утвердил решение разместить облигации серии 01 общим объемом 3 млрд. рублей.
- Произведена выплата купонного дохода по облигациям ООО "Агрохолдинг-Финанс" (выпуск - 4-01-36147-R).

Корпоративные и муниципальные облигации

На внутреннем рынке в пятницу активность инвесторов была невелика. Этому могло предшествовать размещение Стройтрансгаза, доходность которого оказалась значительно ниже, чем ожидали организаторы, что еще раз свидетельствует о большом спросе покупателей на облигации второго эшелона. Поддержку спросу оказывает пока достаточное количество денежных средств на корсчетах и депозитах, однако ставки МБК выросли в связи с началом налоговых платежей. На внешних рынках американские казначейские облигации резко увеличились в цене в связи с новыми опасениями относительно некачественных ипотечных облигаций. Российские еврооблигации также подросли вслед за US Treasuries, однако не столь значительно. Сегодня на внутреннем рынке котировки будут двигаться разнонаправленно, однако после продолжительного роста вероятней всего будет незначительное падение. Также негативное влияние окажет обстановка на денежном рынке, где ставки МБК растут, вследствие сокращения рублевой ликвидности.

События рынка рублевых облигаций на ближайшие дни

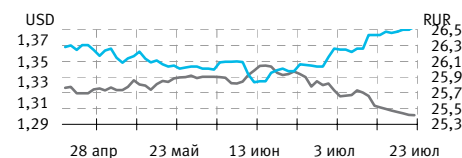
| Дата | Выпуск | Купон, Событие | Объем, млн. руб. |
|-------------------|---------------------|----------------|------------------|
| 24 | Мос.обл.4в | 27,42 | 263,23 |
| | ГорСупер-1 | 27,4 | 27,40 |
| | ЛипецкОбл4 | 39,64 | 59,46 |
| | НовЧерем 2 | 28,17 | 8,45 |
| | ПМЗ 01 | 24,68 | 29,62 |
| | Солидарн-2 | 26,68 | 25,35 |
| | Чувашия-06 | 20,54 | 20,54 |
| | Авиакомпания-Сибирь | Размещение | 2 300 |
| | ЭнргсбРес1 | 84,77 | 10,85 |
| | 25 | Белгор2006 | 20,54 |
| ИркОбл31-3 | | 23,5 | 70,50 |
| МГор46-об | | 24,93 | 249,30 |
| Спартак ТД | | 64,82 | 32,41 |
| ЦУН 02 обл | | 57,04 | 85,56 |
| Северсталь-Авто,2 | | Размещение | 3 000 |
| Кубаньэнерго | | Размещение | 3 000 |
| РОССКАТ-Капитал | | Размещение | 1 200 |
| ЮЛКФИН1 | | 34,9 | 34,90 |

Основные индикаторы

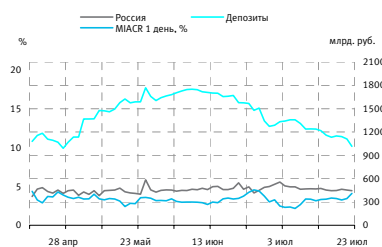
| | Значение | изм. |
|----------------------------|----------|-----------|
| RUR/USD | 25,4144 | -0,0072 |
| RUR/EUR | 35,0770 | -0,0099 |
| EUR/USD | 1,3829 | 0,0029 |
| | | изм. б.п. |
| RCBI | 100,98 | 21,00 |
| MIACR 1 день, % | 4,11 | 68,00 |
| Москва 39, YTM % год. | 6,29 | -1,00 |
| RUS30, YTM % год. | 6 | -4,00 |
| UST10, YTM % год. | 4,93 | -9,00 |
| Остатки на к/с. млрд. руб. | | изм. % |
| по России | 444,5 | -1,7680 |
| по Москве | 330,8 | 1,9729 |
| Депозиты банков | 571,7 | -12,9435 |
| Объем торгов. млн. руб. | | изм. % |
| Биржа | 2 604 | 8,04 |
| РПС | 12 614 | -6,22 |
| ОФЗ | 979 | -106,82 |

Курсы валют

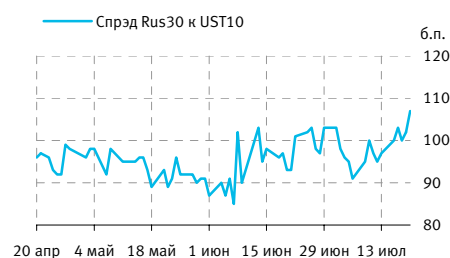
— RUR/USD (правая шкала)
— EUR/USD (левая шкала)



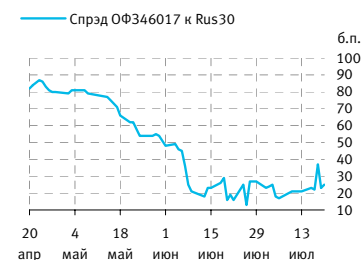
Остатки на к/с, млрд. руб.



Спрэд Россия 30 и US Treasuries 10

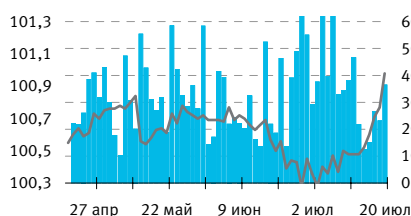


Спрэд ОФЗ 46017 и Россия 30



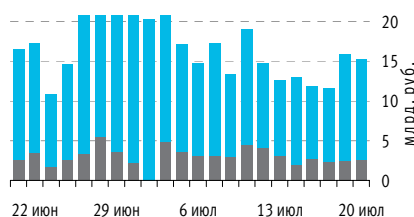
Индекс корпоративных облигаций ММВБ (RCBI)

■ Объем, млн. руб. (правая шкала)
— Индекс RCBI (левая шкала)



Объем торгов на ММВБ, млн. руб.

■ Биржа ■ РПС ■ РЕПО



Корпоративные облигации

Лидеры роста/падения*

| | УТМ | Цена закр. | НКД | До погаш. | Оборот, руб. | Кол-во сделок | Измен. цены, % |
|-------------|-------|------------|-------|-----------|--------------|---------------|----------------|
| РуссНефть1 | 23,51 | 85 | 8,87 | 1 239 | 185 636 573 | 201 | 6,28 |
| ГАЗПРОМ А5 | 4,66 | 100,64 | 20,97 | 81 | 4 909 432 | 4 | 1,66 |
| ГидроОГК-1 | 6,46 | 106 | 3,55 | 1 440 | 2 650 000 | 1 | 1,19 |
| Трансмаш-1 | 16,09 | 95,01 | 1,34 | 134 | 114 962 | 2 | 1,02 |
| СтрИг аз01 | 6,73 | 102,65 | 6,05 | 341 | 282 288 | 1 | 0,98 |
| Вагонмаш 1 | 11,5 | 101,94 | 10,73 | 335 | 1 046 736 | 2 | 0,93 |
| ЮТэир-Ф 02 | 8,2 | 101,23 | 10,36 | 599 | 506 150 | 1 | 0,93 |
| МастерБ-2 | 9,15 | 102 | 17,64 | 308 | 10 506 000 | 14 | 0,89 |
| ХайлендГФ1 | 13,69 | 99,8 | 5,59 | 257 | 9 165 815 | 11 | 0,79 |
| АдамантФ1об | 10,13 | 101,8 | 14,25 | 321 | 10 180 000 | 1 | 0,79 |
| | УТМ | Цена закр. | НКД | До погаш. | Оборот, руб. | Кол-во сделок | Измен. цены, % |
| Очаково-02 | 11,8 | 98 | 27,71 | 427 | 151 201 404 | 5 | -2,49 |
| ИРКУТ-03об | 7,79 | 103 | 28,73 | 1 154 | 285 270 | 2 | -1,39 |
| МИА-1об | 0 | 102,6 | 0,16 | 1 889 | 61 139 | 2 | -1,35 |
| ГАЗПРОМ А7 | 6,9 | 100 | 14,51 | 832 | 44 000 | 1 | -1,28 |
| НКНХ-04 об | 8 | 103,32 | 29,83 | 1 711 | 12 398 | 1 | -0,70 |
| МарийНПЗ | 11,8 | 99,51 | 9,43 | 515 | 497 550 | 1 | -0,58 |
| МГГС-04 об | 0 | 100 | 16,73 | 642 | 900 000 | 1 | -0,40 |
| Трансмаш-2 | 8 | 101,08 | 36,52 | 1 301 | 1 012 495 | 2 | -0,36 |
| Кедр-01 | 0 | 100 | 4,41 | 77 | 5 000 | 1 | -0,30 |
| Газбанк 01 | 10,36 | 100,1 | 16,97 | 494 | 5 005 | 1 | -0,30 |

Лидеры по обороту*

| | УТМ | Цена закр. | НКД | До погаш. | Оборот, руб. | Кол-во сделок | Измен. цены, % |
|------------|-------|------------|-------|-----------|--------------|---------------|----------------|
| РЖД-02обл | 5,52 | 100,84 | 9,34 | 138 | 231 932 000 | 3 | 0,05 |
| ФСК ЭЭС-01 | 5,39 | 101,4 | 7,47 | 151 | 213 872 312 | 4 | 0,16 |
| РуссНефть1 | 23,51 | 85 | 8,87 | 1 239 | 185 636 573 | 201 | 6,28 |
| Очаково-02 | 11,8 | 98 | 27,71 | 427 | 151 201 404 | 5 | -2,49 |
| АИЖК КО-02 | 8,65 | 101,5 | 35,26 | 1 495 | 82 456 920 | 3 | 0,15 |
| РМБ | 10,87 | 100,26 | 25,62 | 647 | 70 739 998 | 20 | 0,26 |
| ЭйрЮнион01 | 14,13 | 100,01 | 24,41 | 844 | 47 404 041 | 12 | 0,01 |
| Лукойл4обл | 6,77 | 103,8 | 7,3 | 2 330 | 47 375 016 | 11 | -0,01 |
| ХКФ Банк-3 | 8,81 | 101 | 7,51 | 1 154 | 44 355 560 | 7 | 0,25 |
| Митлэнд-01 | 13,07 | 100 | 20,21 | 942 | 42 000 000 | 3 | 0,00 |

Муниципальные облигации

Лидеры роста/падения*

| | УТМ | Цена закр. | НКД | До погаш. | Оборот, руб. | Кол-во сделок | Измен. цены, % |
|-------------|------|------------|-------|-----------|--------------|---------------|----------------|
| Томск.об-3 | 6,41 | 101 | 15,78 | 843 | 15 150 000 | 1 | 1,61 |
| ВоронежОбз | 7,95 | 107,4 | 5,05 | 1 438 | 107 200 | 2 | 0,65 |
| ВоронежОб2 | 7,48 | 108,15 | 10,85 | 699 | 2 153 957 | 4 | 0,42 |
| Чувашия-05 | 7,13 | 102,8 | 9,46 | 1 416 | 6 168 000 | 16 | 0,29 |
| Новсиб 4об | 7,64 | 102,75 | 5,89 | 1 070 | 2 568 750 | 1 | 0,29 |
| Якут-10 об | 7,16 | 104,4 | 10,19 | 333 | 23 687 261 | 7 | 0,29 |
| БелгОб 3об | 7,64 | 102,75 | 14,92 | 1 209 | 4 108 973 | 1 | 0,20 |
| МГор47-об | 5,63 | 106,15 | 22,74 | 648 | 1 062 | 1 | 0,19 |
| Мос.обл.5в | 6,38 | 106,29 | 22,19 | 984 | 18 097 230 | 3 | 0,14 |
| ТулскОб 1 | 7,07 | 102,9 | 5,12 | 709 | 3 087 000 | 1 | 0,10 |
| | УТМ | Цена закр. | НКД | До погаш. | Оборот, руб. | Кол-во сделок | Измен. цены, % |
| Мос.обл.6в | 7,27 | 106 | 21,45 | 1 369 | 22 803 000 | 7 | -1,85 |
| ЛенОбл-3об | 7,23 | 128,5 | 11,99 | 2 695 | 950 900 | 2 | -0,39 |
| ВоронежОбл | 7,5 | 102,25 | 12,82 | 148 | 13 825 540 | 6 | -0,15 |
| ВолгогрОб1 | 7,75 | 103,9 | 8,73 | 1 063 | 536 124 | 11 | -0,10 |
| НовсибОбл2 | 7,11 | 102,25 | 18,22 | 132 | 1 023 | 1 | -0,05 |
| КазаньОб6об | 7,58 | 101,15 | 11,18 | 771 | 15 375 910 | 4 | -0,05 |
| КОМИ 6в об | 7,19 | 113,2 | 35,88 | 1182 | 962 200 | 2 | -0,04 |
| КОМИ 5в об | 6,98 | 102,6 | 9,26 | 157 | 289 959 | 7 | -0,04 |
| ТверОбл 05 | 7,53 | 100,8 | 10,67 | 499 | 6 048 000 | 1 | -0,03 |
| КостромОб4 | 7,8 | 102,12 | 11,45 | 235 | 1 838 160 | 1 | -0,01 |

Лидеры по обороту*

| | УТМ | Цена закр. | НКД | До погаш. | Оборот, руб. | Кол-во сделок | Измен. цены, % |
|-------------|------|------------|-------|-----------|--------------|---------------|----------------|
| МГор44-об | 6,32 | 110,75 | 7,12 | 2896 | 59 779 260 | 14 | 0,05 |
| Мос.обл.7в | 6,91 | 106,43 | 18,85 | 2462 | 23 971 246 | 13 | 0,03 |
| Якут-10 об | 7,16 | 104,4 | 10,19 | 333 | 23 687 261 | 7 | 0,29 |
| Мос.обл.6в | 7,27 | 106 | 21,45 | 1369 | 22 803 000 | 7 | -1,85 |
| Мос.обл.5в | 6,38 | 106,29 | 22,19 | 984 | 18 097 230 | 3 | 0,14 |
| КазаньОб6об | 7,58 | 101,15 | 11,18 | 771 | 15 375 910 | 4 | -0,05 |
| Томск.об-3 | 6,41 | 101 | 15,78 | 843 | 15 150 000 | 1 | 1,61 |
| ВоронежОбл | 7,5 | 102,25 | 12,82 | 148 | 13 825 540 | 6 | -0,15 |
| Саха(Якут) | 7,16 | 103,88 | 0,22 | 2092 | 10 493 880 | 2 | 0,08 |
| Магадан-06 | 7,57 | 104 | 9,64 | 423 | 10 400 000 | 1 | 0,05 |

* - По итогам торгов на ММВБ

Итоги торгов корпоративными и региональными облигациями на ММВБ* (20.06.2007)

| | Цена, % от номинала | НКД, руб. | Изм. цены, % | Доходность к погашению, % годовых | Объем торгов, руб. | Погашение | Оферта |
|-------------------------|---------------------|-----------|--------------|-----------------------------------|--------------------|------------|------------|
| Телекоммуникации | | | | | | | |
| ВлгТлкВТ-3 | 103,40 | 10,48 | -0,19 | 7,12 | 80 496 | 30.11.2010 | |
| ДальСвз2об | 104,20 | 10,67 | 0 | 7,29 | 0 | 30.05.2012 | 02.06.2010 |
| СибТлк-6об | 101,30 | 25,81 | 0 | 6,77 | 0 | 16.09.2010 | 18.09.2008 |
| УрСИ сер07 | 101,80 | 28,08 | 0,2 | 7,22 | 1 020 | 13.03.2012 | 17.03.2009 |
| ЦентрТел-4 | 113,00 | 57,47 | 0 | 7,12 | 1 370 690 | 21.08.2009 | |
| ЮТК-03 об. | 100,65 | 30,46 | 0 | 7,92 | 0 | 10.10.2009 | 09.10.2007 |
| ЮТК-04 об. | 104,32 | 7,60 | 0 | 7,38 | 0 | 09.12.2009 | |
| Банки | | | | | | | |
| ГазпромБ 1 | 100,75 | 32,87 | 0,35 | 6,86 | 14 154 000 | 27.01.2011 | |
| КИТФинБанк | 103,25 | 8,77 | 0,01 | 7,66 | 5 111 370 | 18.12.2008 | |
| МКБ 02обл | 100,58 | 12,25 | 0,02 | 8,9 | 3 018 000 | 04.06.2009 | 06.12.2007 |
| НОМОС 7в | 100,22 | 7,01 | 0,08 | 7,61 | 22 492 511 | 16.06.2009 | 18.12.2007 |
| РосселхБ 2 | 103,05 | 12,47 | 0,15 | 7,01 | 26 835 500 | 16.02.2011 | |
| РусСтанд-3 | 99,75 | 34,29 | 0 | 11,36 | 0 | 22.08.2007 | |
| УРСАБанк 2 | 99,75 | 7,29 | 0 | 8,02 | 0 | 12.12.2008 | |
| УРСАБанк 3 | 103,40 | 11,31 | 0 | 7,76 | 0 | 04.06.2009 | |
| Нефть и газ | | | | | | | |
| ГАЗПРОМ А4 | 105,11 | 35,13 | 0,23 | 6,03 | 35 453 446 | 10.02.2010 | |
| ГАЗПРОМ А5 | 99,00 | 20,97 | 1,66 | 4,66 | 4 909 432 | 09.10.2007 | |
| ГАЗПРОМ А6 | 101,00 | 30,85 | 0 | 6,52 | 0 | 06.08.2009 | |
| Лукойл2обл | 101,95 | 11,72 | 0 | 6,43 | 0 | 17.11.2009 | |
| НГК ИТЕРА | 100,62 | 11,49 | 0 | 8,19 | 0 | 07.12.2007 | |
| РуссНефть1 | 79,98 | 8,87 | 6,28 | 23,51 | 185 636 573 | 10.12.2010 | 12.12.2008 |
| Удмнефтпр | 101,25 | 12,75 | 0 | 8,58 | 0 | 01.09.2008 | |
| Торговля | | | | | | | |
| АптЗбиб об | 101,60 | 4,61 | -0,1 | 9,23 | 4 978 000 | 30.06.2009 | |
| ДиксиФин-1 | 95,15 | 30,41 | 0,37 | 11,05 | 2 879 | 17.03.2011 | |
| Евросеть-2 | 100,20 | 12,64 | 0,1 | 9,58 | 98 294 | 02.06.2009 | 04.12.2007 |
| КОПЕЙКА 02 | 100,20 | 13,82 | -0,1 | 8,91 | 9 008 500 | 15.02.2012 | 18.02.2009 |
| МонеткаФ-1 | 100,20 | 18,76 | 0 | 10,21 | 0 | 14.05.2009 | 15.11.2007 |
| ПятерочФ 2 | 104,30 | 7,90 | 0 | 7,99 | 0 | 14.12.2010 | |
| ПятерочФ 2 | 104,05 | 37,96 | 0 | 8,13 | 9 885 580 | 14.12.2010 | |
| Металлургия | | | | | | | |
| Амурмет-01 | 102,30 | 37,86 | 0,1 | 8,33 | 1 407 592 | 26.02.2009 | |
| Инпром 02 | 100,50 | 0,24 | -0,1 | 8,69 | 21 428 885 | 15.07.2010 | 15.01.2009 |
| Мечел 2об | 104,05 | 6,90 | 0 | 6,95 | 32 256 | 12.06.2013 | 16.06.2010 |
| РусАлФ-3в | 100,40 | 23,87 | 0 | 6,94 | 0 | 21.09.2008 | |
| ТМК-03 обл | 100,79 | 32,67 | 0 | 6,65 | 18 341 772 | 15.02.2011 | 19.02.2008 |
| ЧТПЗ 01об | 102,10 | 7,81 | 0,12 | 7,06 | 2 627 105 | 16.06.2010 | 18.06.2008 |
| ЧТПЗ 01об | 102,54 | 42,16 | -0,04 | 7,9 | 5 970 349 | 16.06.2010 | 18.06.2008 |
| Машиностроение | | | | | | | |
| АВТОВАЗ об | 80,00 | 4,27 | 0 | 24,54 | 0 | 13.08.2008 | |
| ГАЗФин 01 | 100,55 | 36,52 | 0 | 7,6 | 0 | 08.02.2011 | 12.02.2008 |
| ИРКУТ-03об | 104,45 | 28,73 | -1,39 | 7,79 | 285 270 | 16.09.2010 | |
| ОМЗ - 4 об | 83,90 | 0,00 | 0 | 11,53 | 0 | 26.02.2009 | |
| ПромТр01об | 100,25 | 3,78 | -0,07 | 9,19 | 7 611 780 | 03.07.2008 | |
| УралВагЗФ2 | 100,25 | 27,41 | 0 | 8,15 | 0 | 05.10.2010 | 03.10.2007 |
| Энергетика | | | | | | | |
| БашкирэнЗв | 101,10 | 5,00 | 0,15 | 7,71 | 2 025 000 | 09.03.2011 | 19.03.2009 |
| ГидроОГК-1 | 104,75 | 3,55 | 1,19 | 6,46 | 2 650 000 | 29.06.2011 | |
| Ленэнерго2 | 102,72 | 39,31 | 0,13 | 7,93 | 1 028 500 | 27.01.2012 | |
| Мосэнерго2 | 103,10 | 29,55 | -0,1 | 6,99 | 5 150 000 | 18.02.2016 | 23.02.2012 |
| ФСК ЕЭС-02 | 104,75 | 5,42 | 0 | 6,54 | 0 | 22.06.2010 | |
| ФСК ЕЭС-03 | 101,10 | 6,81 | 0,2 | 6,2 | 135 742 | 12.12.2008 | |
| Муниципальные | | | | | | | |
| КалужОбл-2 | 100,00 | 10,84 | 0 | 8,78 | 0 | 29.08.2011 | |
| ЛипецкОбл4 | 101,90 | 38,77 | 0 | 7,38 | 0 | 19.07.2011 | |
| МГорЗ9-об | 110,67 | 49,32 | 0 | 6,29 | 0 | 21.07.2014 | |
| МГор44-об | 110,70 | 7,12 | 0,05 | 6,32 | 59 779 260 | 24.06.2015 | |
| Мос.обл.4в | 108,00 | 26,22 | 0 | 6,3 | 0 | 21.04.2009 | |
| Мос.обл.5в | 106,14 | 22,19 | 0,14 | 6,38 | 18 097 230 | 30.03.2010 | |
| Мос.обл.6в | 108,00 | 21,45 | -1,85 | 7,27 | 22 803 000 | 19.04.2011 | |
| НовсибО-05 | 101,90 | 7,22 | 0 | 6,89 | 0 | 15.12.2009 | |
| СамарОбл 3 | 103,25 | 13,33 | 0 | 6,85 | 299 425 | 11.08.2011 | |

* - наиболее ликвидными выпусками.

Ежедневный обзор рынка рублевых облигаций

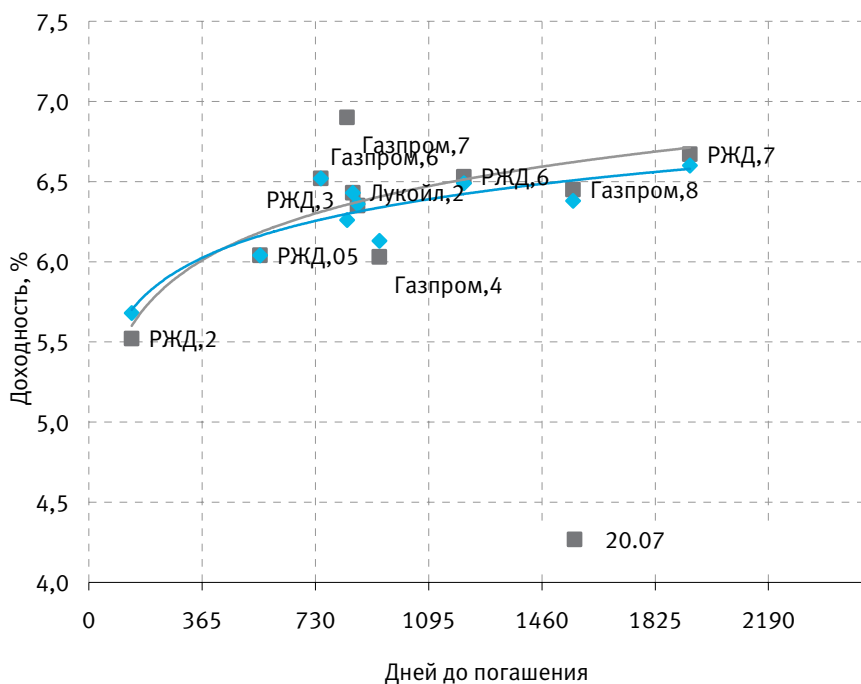
Государственные облигации

Котировки ОФЗ по итогам торгов в пятницу остались практически без изменений, при этом активность торгов находилась на среднем уровне. Средневзвешенная цена ОФЗ 46020 с погашением в 2036 году выросла всего на 0,02 процентного пункта - до 103,36% от номинала при объеме торгов 184,090 млн рублей. Серия 46018 с погашением в 2021 году не изменилась и составила 111,92% от номинала, объем сделок - 223,837 млн рублей. Котировки ОФЗ 46014 с погашением в 2018 году выросли незначительно - на 0,02 процентного пункта, составив 109,51% от номинала, объем - 166,082 млн рублей.

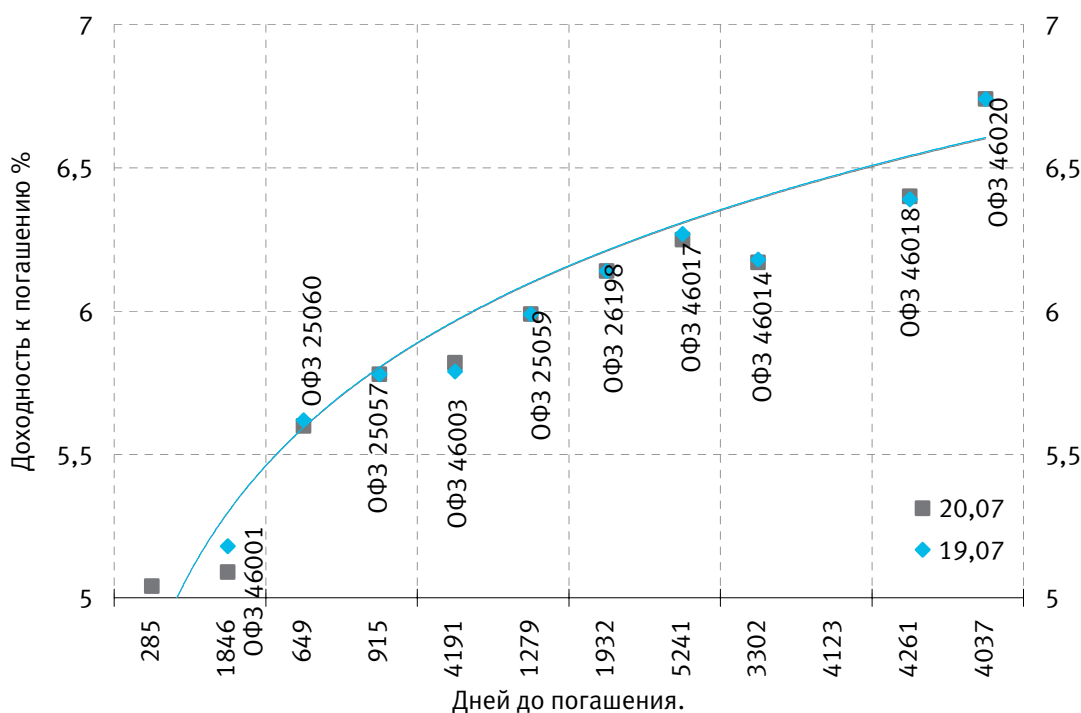
Котировки находятся на рекордно высоких уровнях, что препятствует дальнейшему продолжению роста в секторе ОФЗ. В то же время, несмотря на увеличение ставок на денежно-кредитном рынке в пятницу до 4,25% годовых, у банков пока вполне достаточно рублевой ликвидности для того, чтобы воздержаться от продаж. Активность на вторичном рынке рублевых госбумаг в пятницу была на среднем уровне, суммарный объем торгов ОФЗ 20 июля составил 979,183 млн рублей против 1 млрд 86,823 рублей днем ранее. Средневзвешенная доходность рынка ОФЗ-АД и ОФЗ-ФД в пятницу не изменилась третий день подряд и составила 6,33% годовых. На рынке облигаций Банка России в этот день не было совершено ни одной сделки.

| | Цена послед. | % | | Доходность Погашение | До погашения | Кол-во сделок | Оборот | НКД | Размер купона | Дата выпл. куп. |
|------------|--------------|--------------|------------|----------------------|--------------|---------------|------------|-------|---------------|-----------------|
| | | измен.зак р. | Доходность | | | | | | | |
| ОБР04001-7 | 0 | 0 | 4,36 | 18.10.2007 | 90 | 0 | 0 | 0 | 0 | |
| ОБР 04002 | 0 | 0 | 0 | 23.06.2009 | 704 | 0 | 0 | 0 | 0 | |
| ОБР04002-7 | 0 | 0 | 4,21 | 15.01.2008 | 179 | 0 | 0 | 0 | 0 | |
| ОБР 04003 | 0 | 0 | 0,05 | 22.09.2009 | 795 | 0 | 0 | 0 | 0 | |
| ОФЗ 25057 | 0 | 0 | 5,78 | 20.01.2010 | 915 | 0 | 0 | 17,44 | 18,45 | 25.07.2007 |
| ОФЗ 25058 | 101,03 | -0,05 | 5,04 | 30.04.2008 | 285 | 3 | 51619381 | 13,64 | 15,71 | 01.08.2007 |
| ОФЗ 25059 | 100,75 | 0 | 5,99 | 19.01.2011 | 1279 | 2 | 100750000 | 14,37 | 15,21 | 25.07.2007 |
| ОФЗ 25060 | 100,52 | 0,02 | 5,6 | 29.04.2009 | 649 | 1 | 4228876 | 12,55 | 14,46 | 01.08.2007 |
| ОФЗ 25061 | 0 | 0 | 5,88 | 05.05.2010 | 1020 | 0 | 0 | 12,55 | 15,57 | 08.08.2007 |
| ОФЗ 26176 | 0 | 0 | 10,56 | 20.11.2007 | 123 | 0 | 0 | 13,21 | 19,95 | 20.11.2007 |
| ОФЗ 26177 | 0 | 0 | 0 | 20.11.2008 | 489 | 0 | 0 | 13,1 | 19,95 | 22.11.2007 |
| ОФЗ 26178 | 0 | 0 | 0 | 20.11.2009 | 854 | 0 | 0 | 13,04 | 19,95 | 23.11.2007 |
| ОФЗ 26198 | 0 | 0 | 6,14 | 02.11.2012 | 1932 | 0 | 0 | 42,41 | 60 | 04.11.2007 |
| ОФЗ 26199 | 100,4444 | 0,01 | 6,13 | 11.07.2012 | 1818 | 16 | 44094211 | 0,33 | 15,21 | 17.10.2007 |
| ОФЗ 27020 | 0 | 0 | 5,09 | 08.08.2007 | 19 | 0 | 0 | 44,65 | 49,86 | 08.08.2007 |
| ОФЗ 27026 | 101,4998 | 0,01 | 5,55 | 11.03.2009 | 600 | 2 | 12675168 | 7,1 | 17,45 | 12.09.2007 |
| ОФЗ 28002 | 0 | 0 | 0,45 | 12.03.2008 | 236 | 0 | 0 | 35,07 | 49,86 | 12.09.2007 |
| ОФЗ 28003 | 0 | 0 | 0,54 | 16.04.2008 | 271 | 0 | 0 | 25,48 | 49,86 | 17.10.2007 |
| ОФЗ 28004 | 0 | 0 | 5,6 | 13.05.2009 | 663 | 0 | 0 | 17,81 | 49,86 | 14.11.2007 |
| ОФЗ 28005 | 0 | 0 | 5,61 | 03.06.2009 | 684 | 0 | 0 | 12,05 | 49,86 | 05.12.2007 |
| ОФЗ 46001 | 103,14 | 0,04 | 5,09 | 10.09.2008 | 418 | 6 | 204374145 | 7,6 | 18,7 | 12.09.2007 |
| ОФЗ 46002 | 109,68 | -0,04 | 6,02 | 08.08.2012 | 1846 | 1 | 5484000 | 38,47 | 44,88 | 15.08.2007 |
| ОФЗ 46003 | 109,7301 | -0,07 | 5,82 | 14.07.2010 | 1090 | 3 | 11 837 678 | 0,55 | 49,86 | 16.01.2008 |
| ОФЗ 46005 | 0 | 0 | 6,9 | 09.01.2019 | 4191 | 0 | 0 | 0 | 0 | |
| ОФЗ 46010 | 0 | 0 | 7,31 | 17.05.2028 | 7607 | 0 | 0 | 0 | 0 | 11.06.2008 |
| ОФЗ 46011 | 87 | 0 | 6,95 | 20.08.2025 | 6606 | 1 | 870000 | 0 | 0 | 12.09.2007 |
| ОФЗ 46012 | 0 | 0 | 7,22 | 05.09.2029 | 8083 | 0 | 0 | 5,58 | 7,03 | 03.10.2007 |
| ОФЗ 46014 | 109,5174 | 0,03 | 6,17 | 29.08.2018 | 4058 | 7 | 116082399 | 31,56 | 44,88 | 12.09.2007 |
| ОФЗ 46017 | 107,1 | 0,09 | 6,25 | 03.08.2016 | 3302 | 1 | 9639000 | 15,14 | 21,19 | 15.08.2007 |
| ОФЗ 46018 | 111,9 | -0,06 | 6,4 | 24.11.2021 | 5241 | 13 | 223837209 | 9,12 | 22,44 | 12.09.2007 |
| ОФЗ 46019 | 0 | 0 | 6,88 | 20.03.2019 | 4261 | 0 | 0 | 0 | 0 | 02.04.2008 |
| ОФЗ 46020 | 103,35 | -0,03 | 6,74 | 06.02.2036 | 10428 | 10 | 184089640 | 29,49 | 34,41 | 15.08.2007 |
| ОФЗ 46021 | 100,9 | -0,1 | 6,31 | 08.08.2018 | 4037 | 1 | 4539491 | 32,66 | 39,89 | 22.08.2007 |
| ОФЗ 48001 | 106 | 1,26 | 6,84 | 31.10.2018 | 4121 | 1 | 5061500 | 52,45 | 77,29 | 14.11.2007 |

Кривая доходности облигаций 1-го эшелона



Кривая доходности государственных облигаций



Контактная информация

КОНТАКТЫ

ООО «Финансовая корпорация «ОТКРЫТИЕ» 129010 Москва, Протопоповский переулок, д. 19 стр. 10

Телефон: (495) 232-99-66 Факс: (495) 956-47-00

www.open.ru

info@open.ru

Bloomberg: OTKR GO

АНАЛИТИЧЕСКОЕ УПРАВЛЕНИЕ ТЕЛЕФОН (495) 232-99-66

| | | | | | |
|---|--------------|-----------------------|---|--------------|-------------------------|
| Халиль Шехмаметьев начальник управления | доб. 1573 | sha@open.ru | Валерий Пивень начальник отдела рыночной аналитики, экономика, международные рынки, банковский сектор | доб. 1575 | valerypiven@open.ru |
| Наталья Мильчакова начальник отдела фундаментального анализа, нефть и газ, ритейл | доб. 1569 | n.milchakova@open.ru | Ксения Елисеева электроэнергетика | доб. 1570 | Ksenia.Eliseeva@open.ru |
| Кирилл Тищенко телекоммуникации, анализ рынка акций | доб. 1572 | tkv@open.ru | Наталья Шумкова анализ рынка облигаций | доб. 1702 | shumkova@open.ru |
| Сергей Кривохижин металлургия | доб. 1574 | ksy@open.ru | Гельды Союнов анализ рынка акций | доб. 1618 | sojunov@open.ru |
| Кирилл Таченников авиатранспорт, химия, машиностроение | доб. 1586 | k.tachennikov@open.ru | Светлана Анохина редактор | | |
| Ирина Яроцкая потребительский рынок | доб. 1513 | yarotskaya@open.ru | Сергей Рожков переводчик | | |

ОТДЕЛ ПО РАБОТЕ С ФИЗИЧЕСКИМИ ЛИЦАМИ ТЕЛЕФОН (495) 232-99-66

| | |
|--------------------------|---------------|
| Екатерина Жиленко | katya@open.ru |
| Анна Горячева | |
| Юлия Обухова | |

ОТДЕЛ ПО РАБОТЕ С ИНСТИТУЦИОНАЛЬНЫМИ КЛИЕНТАМИ ТЕЛЕФОН (495) 229-54-13

| | |
|-----------------------------|---------------|
| Александр Докучаев | sales@open.ru |
| Константин Филимошин | |

ПРЕДСТАВИТЕЛЬСТВА

| | | | | | |
|-------------------|-----------------|------------------|------------------------|-----------------|----------------|
| Ижевск | (3412) 901-201 | izh@open.ru | Санкт-Петербург | (812) 329-57-00 | spb@open.ru |
| Казань | (843) 570-70-90 | kazan@open.ru | Тверь | (4822) 49-53-99 | tver@open.ru |
| Красноярск | (3912) 746-000 | krsk@open.ru | Челябинск | (351) 268-05-50 | chel@open.ru |
| Самара | (846) 276-44-33 | samara@open.ru | Ростов-на-Дону | (863) 264-90-13 | rostov@open.ru |
| Воронеж | (4732) 39-50-92 | voronezh@open.ru | | | |

Несанкционированное копирование, распространение, а также публикация в любых целях запрещены. ООО «Финансовая корпорация «ОТКРЫТИЕ» (далее – «Компания»).

ПОДТВЕРЖДЕНИЕ АНАЛИТИКОВ И ОТКАЗ ОТ ОТВЕТСТВЕННОСТИ

Настоящий материал (далее – «аналитический отчет») носит исключительно информационный характер и содержит данные относительно стоимости ценных бумаг, предположения относительно будущего финансового состояния эмитентов и справедливой цены ценной бумаги на срок 12 месяцев с момента выхода настоящего аналитического отчета и/или ситуации на рынке ценных бумаг и связанных с ним событиях. Аналитический отчет основан на информации, которой располагает Компания на дату выхода аналитического отчета. Аналитический отчет не является предложением по покупке либо продаже ценных бумаг и не может рассматриваться как рекомендация к подобного рода действиям. Компания не утверждает, что все приведенные сведения являются единственно верными. Компания не несет ответственности за использование информации, содержащейся в аналитическом отчете, а также за возможные убытки от любых сделок с ценными бумагами, совершенных на основании данных, содержащихся в аналитическом отчете. Компания не берет на себя обязательство корректировать отчет в связи с утратой актуальности содержащейся в нем информации, а равно при выявлении несоответствия приводимых в аналитическом отчете данных действительности.

Инвестиции на рынке ценных бумаг сопряжены со следующими рисками: риски, связанные с ведением деятельности в конкретной юрисдикции, риски, связанные с экономическими условиями, конкурентной средой, быстрыми технологическими и рыночными изменениями, а также с иными факторами, которые могут привести к существенным отклонениям от прогнозируемых показателей. Указанные факторы могут привести к тому, что действительные результаты будут существенно отличаться от предположений или опережающих заявлений Компании, содержащихся в аналитическом отчете.

Выпуск и распространение аналитического отчета и иной информации в отношении акций в определенных юрисдикциях могут ограничиваться законом; и лицам, в распоряжении которых оказывается любой документ или иная информация, упомянутая в аналитическом отчете, следует ознакомиться со всеми ограничениями и соблюдать их. Несоблюдение подобных ограничений может представлять собой нарушение законодательства таких юрисдикций о ценных бумагах. Аналитический отчет не предназначен для доступа к нему с территории Соединённых Штатов Америки (включая их территории и зависимые территории, любые штаты США и Округ Колумбия), Австралии, Канады и Японии. В Великобритании аналитический отчет адресован исключительно (1) лицам, находящимся за пределами Соединенного Королевства, либо (2) лицам, являющимся профессионалами инвестиционного рынка в соответствии со статьей 19(5) Приказа 2005 (далее – «Приказ») Закона о финансовых услугах и рынках 2000 г. (Финансовое продвижение), а также (3) высокодоходным предприятиям и иным лицам, которым оно может адресоваться на законных основаниях в соответствии со статьей 49(2) Приказа. Любое лицо, не относящееся к указанной категории лиц, не должно предпринимать никаких действий, опираясь на аналитический отчет, либо полагаться на содержащиеся в нем положения.